

Pocket Bike Freiberg

Nach bester Rundenzeit sortiert

1. Quali

Freiberg 0,000 Km

Quali Gesamt Junior A

Pos	PIC	No.	Name	Class	Overall BestTm	In Session	Diff	Gap	R1. Best Tm	R2. 2nd Best	R3. 2nd Best
1	1	1	Lehmann Lennox	Junior AL	46.465	Junior A			46.465	47.739	
2	1	55	Ast Jonas	Junior A	47.554	Junior A	1.089	1.089	47.843	47.725	
3	2	111	Prasse Albert	Junior AL	47.703	Junior A	1.238	0.149	47.703	48.556	
4	3	95	Irmscher Richard	Junior AL	47.991	Junior A	1.526	0.288	47.991	48.770	
5	2	3	Klose Anton	Junior A	48.499	Junior A	2.034	0.508	48.499	48.745	
6	3	14	Fach Sebastin	Junior A	49.289	Junior A	2.824	0.790	50.357	50.738	
7	4	38	Hänse Justin	Junior AL	49.568	Junior A	3.103	0.279	49.568		
8	4	11	Bergauer Jannik	Junior A	51.601	Junior A	5.136	2.033		51.617	
9	5	22	Brehm Marlon	Junior A	51.887	Junior A	5.422	0.286	52.358	52.086	
10	1	48	Siebrdraht Mika	Junior B	54.747	Junior A	8.282	2.860	54.747		
11	5	99	Siebrdraht Marvin	Junior AL		Junior A					

Zeitnahmekommissar & Auswertung

Rennleiter

Lizenziert für ADAC




Pocket Bike Freiberg

Nach bester Rundenzeit sortiert

1. Quali

Freiberg 0,000 Km

Quali Gesamt Junior B



Pos	PIC	No.	Name	Class	Overall BestTm	In Session	Diff	Gap	R1. Best Tm	R2. 2nd Best	R3. 2nd Best
1	1	9	Wiegner Ben	Junior B	49.653	Junior B			51.355	49.723	
2	2	37	Urlaß Phil	Junior B	50.541	Junior B	0.888	0.888	51.620	50.558	
3	3	24	Skrapek Kevin	Junior B	50.910	Junior B	1.257	0.369	52.360	51.020	
4	4	2	Pecina Franz	Junior B	52.713	Junior B	3.060	1.803	56.955	53.970	
5	5	48	Siebrdraht Mika	Junior B	53.898	Junior B	4.245	1.185	55.480	54.803	
6	6	97	Santana Raul	Junior B	56.098	Junior B	6.445	2.200	57.081	56.941	
7	7	65	Pionty Loris	Junior B	1:10.500	Junior B	20.847	14.402	1:13.515	1:11.024	
8	8	29	Rudolph Jason	Junior B	1:15.136	Junior B	25.483	4.636	1:16.339	1:16.334	
9	9	177	Angermann Kevin	Junior B		Junior B					

Zeitnahmekommissar & Auswertung

Rennleiter

Pocket Bike Freiberg

Nach bester Rundenzeit sortiert

1. Quali

Freiberg 0,000 Km

Quali Gesamt LK



Pos	PIC	No.	Name	Class	Overall BestTm	In Session	Diff	Gap	R1. Best Tm	R2. 2nd Best	R3. 2nd Best
1	1	40	Bauer Silvio	LK	50.890	LK			50.890		
2	2	76	Hummel Sven	LK	51.439	LK	0.549	0.549	51.439	52.228	
3	3	12	Burghoff Andreas	LK	51.441	LK	0.551	0.002	51.441	52.672	
4	4	69	Hummel Tom	LK	54.761	LK	3.871	3.320	55.092	54.775	
5	5	77	Stiehler Rene	LK	55.040	LK	4.150	0.279	55.040		
6	6	173	Spiller Patrick	LK	55.301	LK	4.411	0.261	55.467	55.338	
7	7	58	Buchsbaum Stan	LK	55.339	LK	4.449	0.038	55.786	55.823	
8	8	8	Phillipp Ronny	LK	55.980	LK	5.090	0.641	55.980	56.861	
9	9	62	Hesse Sebastian	LK	56.528	LK	5.638	0.548		56.584	
10	10	13	Sandy Dawid	LK	59.149	LK	8.259	2.621	1:00.899	1:00.204	
11	11	43	Kutsche Andreas	LK		LK					

Zeitnahmekommissar & Auswertung

Rennleiter

Lizenziert für ADAC



Pocket Bike Freiberg

Nach bester Rundenzeit sortiert

1. Quali

Freiberg 0,000 Km

Quali Gesamt WK1

Pos	PIC	No.	Name	Class	Overall BestTm	In Session	Diff	Gap	R1. Best Tm	R2. 2nd Best	R3. 2nd Best
1	1	51	Slyterman Holger	WK1	49.560	WK1			49.560		
2	1	14	Fach Sebastian	Junior A	49.967	WK1	0.407	0.407	49.967		
3	2	7	Stiehler Rene	WK1	50.012	WK1	0.452	0.045	50.012		
4	3	21	Benker Mike	WK1	50.763	WK1	1.203	0.751	50.908	56.376	
5	4	66	Pionty Alexander	WK1	50.811	WK1	1.251	0.048	50.811	51.620	
6	5	32	Ullmann Falk	WK1	52.266	WK1	2.706	1.455	52.266	55.083	
7	6	81	Weber Sven	WK1	53.417	WK1	3.857	1.151	53.417		
8	7	58	Buchsbaum Stan	WK1	55.593	WK1	6.033	2.176	55.593	1:05.784	
9	8	83	Zimmer André	WK1	56.516	WK1	6.956	0.923	56.516		
10	9	8	Phillipp Ronny	WK1	1:01.492	WK1	11.932	4.976	1:01.492		

Zeitnahmekommissar & Auswertung

Rennleiter

Lizenziert für ADAC




Pocket Bike Freiberg

Nach bester Rundenzeit sortiert

1. Quali

Freiberg 0,000 Km

Quali Gesamt WK2



Pos	PIC	No.	Name	Class	Overall BestTm	In Session	Diff	Gap	R1. Best Tm	R2. 2nd Best	R3. 2nd Best
1	1	45	Rauter Marcel	WK2	46.041	WK2				46.474	
2	2	44	Schmidt Max	WK2	46.262	WK2	0.221	0.221	46.904	46.278	
3	3	40	Bauer Silvio	WK2	46.320	WK2	0.279	0.058	46.824	46.844	
4	4	35	Wilde Leon	WK2	46.924	WK2	0.883	0.604		47.286	
5	5	51	Slyterman Holger	WK2	47.721	WK2	1.680	0.797	48.540	47.754	
6	6	113	Richter Marcus	WK2	48.427	WK2	2.386	0.706	50.540	48.725	
7	7	173	Spiller Patrick	WK2	49.138	WK2	3.097	0.711	49.323	49.258	
8	8	17	Scholz André	WK2	49.724	WK2	3.683	0.586	49.724	50.115	
9	9	76	Hummel Sven	WK2	51.092	WK2	5.051	1.368	51.346	51.149	

Zeitnahmekommissar & Auswertung

Rennleiter

Lizenziert für ADAC




Pocket Bike Freiberg

Nach bester Rundenzeit sortiert

1. Quali

Freiberg 0,000 Km

Quali Gesamt offene Klasse



Pos	PIC	No.	Name	Class	Overall BestTm	In Session	Diff	Gap	R1. Best Tm	R2. 2nd Best	R3. 2nd Best
1	1	45	Rauter Marcel	offene Klasse	44.650	offene Klasse			44.848	44.746	
2	2	33	Rauter Patrick	offene Klasse	45.341	offene Klasse	0.691	0.691	45.723	45.560	
3	3	77	Schulz Simon	offene Klasse	45.818	offene Klasse	1.168	0.477	45.818	46.074	
4	4	98	Herr Dennis	offene Klasse	46.289	offene Klasse	1.639	0.471	46.289	47.554	
5	5	5	Burkert David	offene Klasse	46.740	offene Klasse	2.090	0.451	46.756	46.795	
6	6	44	Rzoczek Kevin	offene Klasse	46.755	offene Klasse	2.105	0.015	47.341	46.793	
7	7	26	Heidenreich Stefan	offene Klasse	47.465	offene Klasse	2.815	0.710	47.887	47.498	
8	8	70	John Patrick	offene Klasse	48.629	offene Klasse	3.979	1.164	49.460	49.450	
9	9	81	Weber Sven	offene Klasse	52.074	offene Klasse	7.424	3.445		53.289	

Zeitnahmekommissar & Auswertung

Rennleiter

Lizenziert für ADAC

